



СВОДНЫЙ ГОДОВОЙ ОТЧЕТ
о ходе реализации и оценке эффективности реализации
государственных программ Санкт-Петербурга
за 2015 год

**Характеристика итогов реализации
государственной программы Санкт-Петербурга
в 2015 году:**

**4.17. СОЗДАНИЕ УСЛОВИЙ ДЛЯ
ОБЕСПЕЧЕНИЯ ОБЩЕСТВЕННОГО
СОГЛАСИЯ
В САНКТ-ПЕТЕРБУРГЕ
НА 2015-2020 ГОДЫ**



Раздел 1. Основные положения государственной программы

Государственная программа Санкт-Петербурга «Создание условий для обеспечения общественного согласия в Санкт-Петербурге» на 2015-2020 годы утверждена постановлением Правительства Санкт-Петербурга от 04.06.2014 № 452.

1.1. Цель государственной программы

• Концентрация усилий государственной системы для достижения общественного согласия и позитивного настроения граждан, проживающих в Санкт-Петербурге, в отношении общественно-политических и социально-экономических вопросов жизнедеятельности Санкт-Петербурга

1.2. Ответственный исполнитель государственной программы

Комитет по молодежной политике и взаимодействию с общественными организациями

1.3. Задачи государственной программы

- Создание условий для успешной социализации и эффективной самореализации молодежи Санкт-Петербурга в современном обществе
- Формирование у граждан, проживающих в Санкт-Петербурге, патриотического сознания, чувства гражданского долга и любви к Родине
- Формирование у жителей Санкт-Петербурга уважительного отношения к различным этносам, культурам и религиям
- Создание условий для социальной, языковой и культурной интеграции мигрантов в российское общество, адаптации их к условиям жизни в Санкт-Петербурге в целях снижения связанных с миграцией социальных и иных рисков
- Создание механизмов и условий для повышения доступности для граждан, проживающих в Санкт-Петербурге, социально значимой информации

1.4. Подпрограммы государственной программы

Подпрограмма 1 «Повышение уровня социализации и самореализации молодежи Санкт-Петербурга в современном обществе»

Подпрограмма 2 «Патриотическое воспитание граждан в Санкт-Петербурге»

Подпрограмма 3 «Укрепление гражданского единства и гармонизация межнациональных отношений в Санкт-Петербурге»

Подпрограмма 4 «Информационная деятельность исполнительных органов государственной власти Санкт-Петербурга и взаимодействие со СМИ»



Раздел 2. Сведения о ходе реализации государственной программы

2.1. Сведения о степени соответствия установленных и достигнутых целевых показателей государственной программы за 2015 год

Из 4 целевых показателей плановые значения достигнуты по 3 целевым показателям, один целевой показатель характеризуется недостижением планового значения

№	Наименование целевого показателя	План	Факт	Степень достижения планового значения, %
1	Доля молодежи Санкт-Петербурга, принимающей участие в мероприятиях в сфере молодежной политики, в общей численности молодежи Санкт-Петербурга, %	21,54	34,6	160,7
2	Доля граждан, проживающих в Санкт-Петербурге, испытывающих гордость за современную Россию, %	28,41	60,6	213,3
3	Доля граждан, проживающих в Санкт-Петербурге, положительно оценивающих состояние межнациональных отношений в Санкт-Петербурге, %	33	64,6	195,8
4	Удовлетворенность граждан, проживающих в Санкт-Петербурге, доступностью информации, в том числе социально значимой, %	65,95	40,1	60,8
Степень достижения целевых показателей государственной программы				90,2

Пояснения по целевым показателям со степенью достижения планового значения менее 100%:

Причина недостижения целевого значения целевого показателя № 4 связана с оптимистичным прогнозом при планировании, а также снижением показателей неудовлетворенности горожан доступностью (полнотой и точностью) информации о новых городских законопроектах, программах и пр., в том числе влияющих на социальное положение петербуржцев, в большинстве административных районов Санкт-Петербурга.

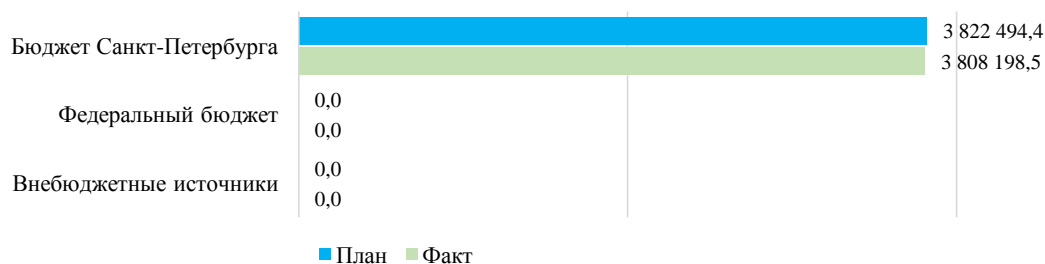


Раздел 2. Сведения о ходе реализации государственной программы

2.2 Сведения о выполнении расходных обязательств, связанных с реализацией государственной программы в 2015 году

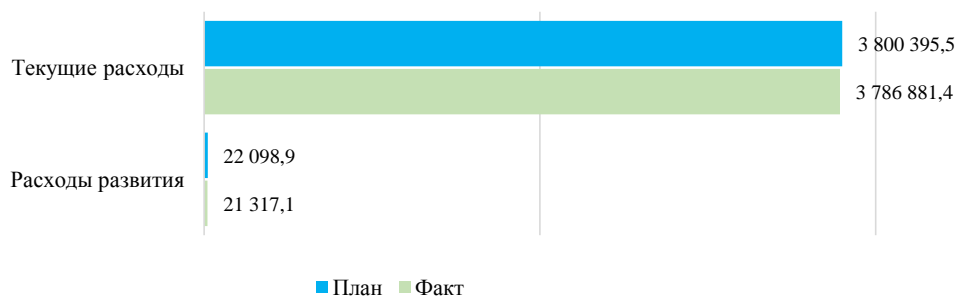
Запланированный объем бюджетного финансирования государственной программы на 2015 год составил 3 822 494,4 тыс. рублей, степень соответствия фактического объема финансирования планируемому по государственной программе за 2015 год составила 99,6%.

Структура финансирования по государственной программе за 2015 год по источникам финансирования, тыс. руб.



В рамках подпрограммы 1 «Повышение уровня социализации и самореализации молодежи Санкт-Петербурга в современном обществе» государственной программы на 2015 год были запланированы мероприятия, относящиеся к расходам развития и включенные в Адресную инвестиционную программу Санкт-Петербурга на 2015 год, в структуре расходов их доля составила 0,6%.

Структура бюджетного финансирования по государственной программе за 2015 год по видам расходов, тыс. руб.





Раздел 2. Сведения о ходе реализации государственной программы

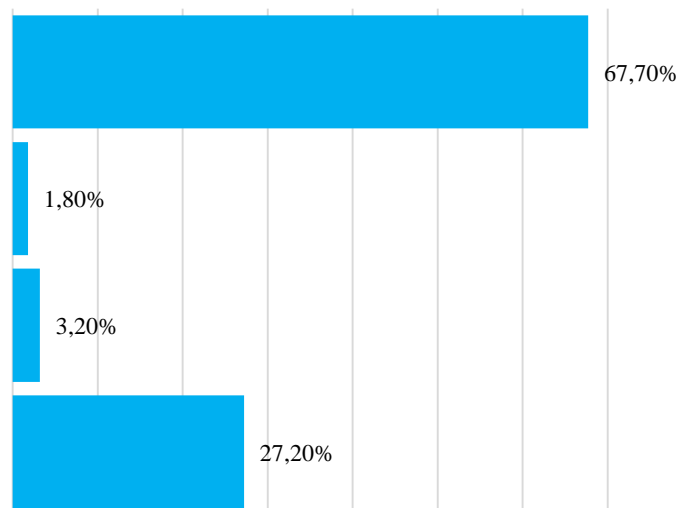
Структура запланированного объема бюджетного финансирования по государственной программе за 2015 год по подпрограммам

Подпрограмма 1 «Повышение уровня социализации и самореализации молодежи Санкт-Петербурга в современном обществе»

Подпрограмма 2 «Патриотическое воспитание граждан в Санкт-Петербурге»

Подпрограмма 3 «Укрепление гражданского единства и гармонизация межнациональных отношений в Санкт-Петербурге»

Подпрограмма 4 «Информационная деятельность исполнительных органов государственной власти Санкт-Петербурга и взаимодействие со СМИ»



Наибольший объем финансирования (67,7%) приходится на подпрограмму 1, в рамках которой предоставляются субсидии бюджетным учреждениям - подростковым и молодежным центрам на финансовое обеспечение выполнения государственного задания, относящиеся к текущим расходам, с объемом финансирования 2 011 623,9 тыс. рублей (52,9% от объема текущих расходов по государственной программе в целом).

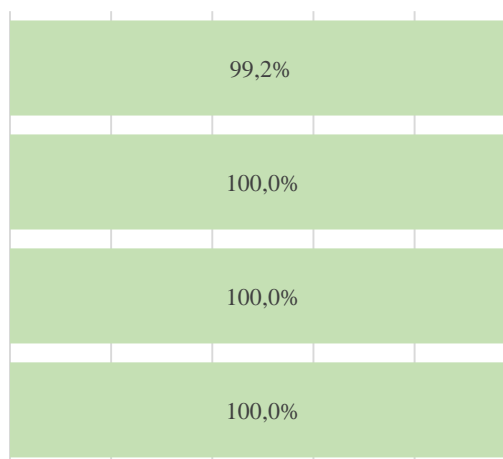
Структура запланированного объема бюджетного финансирования по государственной программе за 2015 год в разрезе подпрограмм и видов расходов

Подпрограмма 1 «Повышение уровня социализации и самореализации молодежи Санкт-Петербурга в современном обществе»

Подпрограмма 2 «Патриотическое воспитание граждан в Санкт-Петербурге»

Подпрограмма 3 «Укрепление гражданского единства и гармонизация межнациональных отношений в Санкт-Петербурге»

Подпрограмма 4 «Информационная деятельность исполнительных органов государственной власти Санкт-Петербурга и взаимодействие со СМИ»



■ Текущие расходы ■ Расходы развития



Раздел 3. Оценка эффективности реализации государственной программы за 2015 год

Показатель эффективности реализации государственной программы в целом составляет **88,6%**, что соответствует **среднему уровню** эффективности реализации государственной программы.

Степень достижения целевых показателей государственной программы равна **90,2%**.

Итоговый показатель эффективности реализации по подпрограммам государственной программы равен **87%**.

Расчет итоговой оценки эффективности реализации по подпрограммам государственной программы:

№ п/п	Показатель оценки	ПП 1	ПП 2	ПП 3	ПП 4
Эффективность реализации подпрограммы, %		100,0	100,0	65,2	82,8
1.	Степень достижения индикаторов подпрограммы, %	100,0	100,0	0,0	85,1
2.	Степень реализации мероприятий подпрограммы, %	100,0	100,0	96,3	64,3
2.1	Общее количество мероприятий, ед.	15	7	27	14
2.2	Количество выполненных мероприятий, ед.	15	7	26	9
3.	Степень соответствия запланированному уровню расходов по подпрограмме, %	99,9	100,0	99,7	99,0
3.1	Объем бюджетных ассигнований, предусмотренных законом о бюджете, тыс. руб.	2 587 602,1	69 372,2	122 091,2	1 043 428,9
3.2	Объем фактически использованных бюджетных ассигнований, тыс. руб.	2 584 274,4	69 360,3	121 773,1	1 032 790,8
Справочно					
	Общее количество индикаторов по подпрограмме, ед.	4	2	2	2
	Количество индикаторов подпрограммы со степенью достижения планового значения 100 % и более, ед.	4	2	0	1

Принятые сокращения: ПП – подпрограмма



Раздел 4. Сведения об основных результатах реализации подпрограмм и отдельных мероприятий государственной программы

4.1. Подпрограмма 1 «Повышение уровня социализации и самореализации молодежи Санкт-Петербурга в современном обществе»

Цели Подпрограммы 1

- Повышение уровня социализации и самореализации молодежи в современном обществе
- Развитие молодежного самоуправления
- Повышение уровня конкурентоспособности молодежи

Задачи Подпрограммы 1

- Развитие эффективных моделей и форм вовлечения молодежи Санкт-Петербурга в трудовую и экономическую деятельность, включая деятельность трудовых объединений, студенческих отрядов
 - Сохранение и развитие системы учреждений по делам молодежи, в том числе их материально-технической базы
 - Вовлечение молодежи Санкт-Петербурга в городские праздники и массовые мероприятия
 - Развитие молодежного добровольчества
 - Оказание помощи молодежи Санкт-Петербурга в выборе профессии
 - Социальная адаптация и профилактика асоциальных явлений в молодежной среде, включая профилактику экстремизма
 - Развитие молодежного самоуправления и самоорганизации в ученических, студенческих, трудовых коллективах по месту жительства
 - Поддержка талантливой молодежи Санкт-Петербурга

Основные результаты реализации Подпрограммы 1 в 2015 году

Государственным бюджетным учреждением «Городской центр социальных программ и профилактики асоциальных явлений среди молодежи «Контакт» социальным сопровождением охвачено около 3 500 несовершеннолетних, индивидуальной профилактической работой (социальное расследование, воспитательное сопровождение) 3 405 несовершеннолетних, а также проведены 29 уличных акции с участием около 8 000 чел., 379 тренинговых занятий с участием более 6 500 чел., 319 интерактивных мероприятия с участием более 16 000 чел.

Санкт-Петербургским государственным бюджетным учреждением «Дом молодежи Санкт-Петербурга» было проведено 97 мероприятий разной направленности, охват молодежи принявшей участие в этих мероприятиях составил более 26 200 человек. Продолжена поддержка добровольческой активности молодежи, проведено более 100 мероприятий, с участие 2,3 тысяч добровольцев.

Санкт-Петербургским бюджетным государственным учреждением «Центр содействия занятости и профессиональной ориентации молодежи «Вектор» в 2015 году проведено 3 250 индивидуальных психологических консультаций и 73 групповых; проведены медико-психологические консультаций для свыше 1 350 детей и подростков, имеющих хронические заболевания; 381 профориентационная лекция; 20 районных ярмарок, городская конференция «Профессиональное самоопределение и профессиональное становление молодежи – важное условие социально-экономического развития государства», молодежный форум «Успех в твоих руках»; 160 экскурсий на 101 предприятие Санкт-Петербурга, а также в 2015 году была реализована новая государственная услуга «Активные формы профориентации» в объеме 23 циклов занятий, которая была востребована в учреждениях образования и молодежной политики.



Раздел 4. Сведения об основных результатах реализации подпрограмм и отдельных мероприятий государственной программы

4.1. Подпрограмма 1 «Повышение уровня социализации и самореализации молодежи Санкт-Петербурга в современном обществе»

Всего мероприятиями по профориентации было охвачено 40 000 чел.

В 2015 году в учреждениях по делам молодежи районного уровня работало более 4500 тысяч клубных объединений (кружки, студии, секции, любительские объединения, места свободного общения). Общее число подростков и молодежи, посещающих их, составило более 124 тысяч чел. Учреждения по делам молодежи в рамках выполнения государственных заданий проводят более 8000 мероприятий в год по всем направлениям молодежной политики, в которых принимают участия 400 тыс. человек. На улучшение материально-технического состояния подростково-молодежных центров Санкт-Петербурга в 2015 году было затрачено 135 507,5 тыс. рублей, из них: на ремонтные работы - 87 738,6 тыс. рублей, на приобретение оборудования - 47 768,8 тыс. рублей

В 2015 году на 6 площадках, расположенных в Красносельском, Московском, Петродворцовом, Приморском, Невском и Красногвардейском районах Санкт-Петербурга, была организована работа 1310 постоянных специализированных рабочих мест для несовершеннолетних. Количество несовершеннолетних и молодежи, прошедших программу социальной адаптации и реабилитации в течение 2015 года составило, 2901 человек. Результатом данной деятельности является устойчивое положительное изменение в поведении воспитанников, отсутствие повторных преступлений и правонарушений. Уровень социальной адаптации данной категории молодежи в 2015 году составил 98,99%.

В 2015 году в рамках конкурсного отбора на право получения субсидий, были определены 106 наиболее эффективных и результативных проектов социально ориентированных некоммерческих организаций (далее - НКО). Всего в мероприятиях НКО, получивших субсидии, приняло участие более 200 тысяч человек.

В области международного и межрегионального сотрудничества за 2015 год было проведено 44 мероприятия, охвативших около 2 700 человек; более 300 молодых людей стали участниками региональных делегаций в рамках Всероссийской молодежной форумной кампании.

В 2015 году проведено 27 крупных мероприятия, в которых приняло участие более 400 тысяч молодых людей. Были организованы такие мероприятия как: День молодежи на Дворцовой площади, форум «Карьерная траектория», Международный молодежный добровольческий форум «ДОБРОФОРУМ 4.0», Третий Петербургский международный молодежный форум.



Раздел 4. Сведения об основных результатах реализации подпрограмм и отдельных мероприятий государственной программы

4.1. Подпрограмма 1 «Повышение уровня социализации и самореализации молодежи Санкт-Петербурга в современном обществе»

Сведения о степени соответствия установленных и достигнутых индикаторов Подпрограммы 1 за 2015 год

Плановые значения достигнуты по всем индикаторам Подпрограммы 1.

№	Наименование индикатора	План	Факт	Степень достижения планового значения, %
1	Количество граждан Санкт-Петербурга в возрасте от 18 до 35 лет, участвующих в деятельности городских органов студенческого и профсоюзного самоуправления, чел.	231	370	160,2
2	Количество молодежи Санкт-Петербурга, принявшей участие в мероприятиях по содействию занятости и профессиональной ориентации, тыс. чел.	46	46	100,0
3	Количество социально сопровождаемых несовершеннолетних и молодежи Санкт-Петербурга в системе молодежной политики Санкт-Петербурга, чел.	2814	4050	143,9
4	Количество участников добровольческого движения в возрасте от 14 до 30 лет, чел.	8230	10018	121,7
Степень достижения индикаторов Подпрограммы 1				100,0



Раздел 4. Сведения об основных результатах реализации подпрограмм и отдельных мероприятий государственной программы

4.1. Подпрограмма 1 «Повышение уровня социализации и самореализации молодежи Санкт-Петербурга в современном обществе»

Сведения о выполнении расходных обязательств, связанных с реализацией Подпрограммы 1 государственной программы в 2015 году

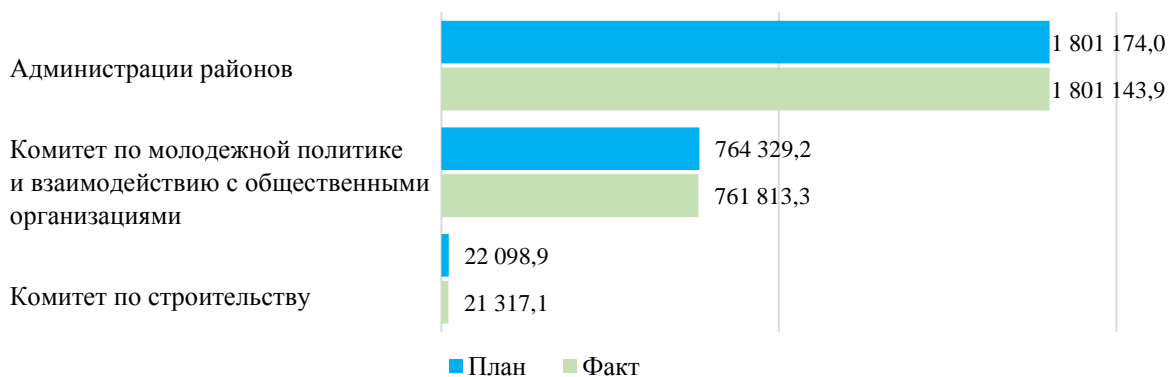
Объем бюджетного финансирования в 2015 году по Подпрограмме 1 был запланирован на уровне 2 587 602,1 тыс. рублей из бюджета Санкт-Петербурга, степень соответствия фактического объема финансирования планируемому по Подпрограмме 1 за 2015 год составила 99,9%.

Структура финансирования Подпрограммы 1 за 2015 год по источникам финансирования, тыс. руб.

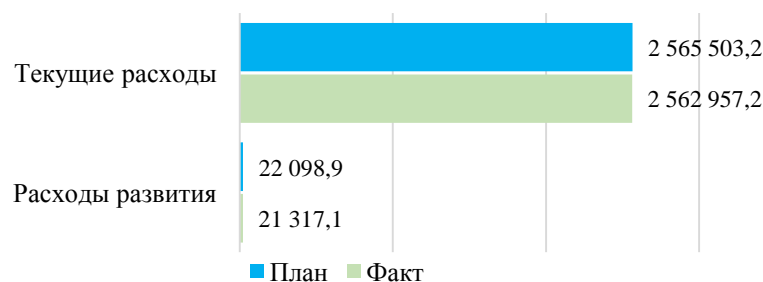


По некоторым мероприятиям подпрограммы разница фактического и планового значений исполнения расходных обязательств объясняется высокой эффективностью расходования бюджетных средств и образовавшейся в результате этого экономией.

Структура финансирования по Подпрограмме 1 за 2015 год по соисполнителям, тыс. руб.



Структура бюджетного финансирования по Подпрограмме 1 за 2015 год по видам расходов, тыс. руб.





Раздел 4. Сведения об основных результатах реализации подпрограмм и отдельных мероприятий государственной программы

4.1. Подпрограмма 1 «Повышение уровня социализации и самореализации молодежи Санкт-Петербурга в современном обществе»

Степень соответствия фактического объема финансирования планируемому по расходам развития Подпрограммы 3 за 2015 год составила 96,4%, что связано с экономией в размере 670,4 тыс. рублей.

Оценка эффективности Подпрограммы 1 составила 100,0%:

- степень достижения индикаторов Подпрограммы 1 – **100,0%**
- степень реализации мероприятий Подпрограммы 1 – **100,0%**
- степень соответствия запланированному уровню расходов по Подпрограмме 1 – **99,9%**



Раздел 4. Сведения об основных результатах реализации подпрограмм и отдельных мероприятий государственной программы

4.2. Подпрограмма 2 «Патриотическое воспитание граждан в Санкт-Петербурге»

Цели Подпрограммы 2

- Увеличение числа граждан, проживающих в Санкт-Петербурге, испытывающих гордость за достижения современной России
- Формирование у граждан, проживающих в Санкт-Петербурге, патриотического сознания, чувства гражданского долга и любви к Родине

Задачи Подпрограммы 2

- Модернизация содержания и форм патриотического воспитания
- Вовлечение граждан, проживающих в Санкт-Петербурге, в мероприятия гражданско-патриотической направленности
- Формирование у граждан, проживающих в Санкт-Петербурге, духовно-нравственных ориентиров, направленных на развитие личности и национального самосознания
- Мотивация граждан, проживающих в Санкт-Петербурге, к службе в Вооруженных Силах Российской Федерации
- Повышение качества услуг государственных учреждений, реализующих программы патриотического воспитания
- Совершенствование методического обеспечения системы патриотического воспитания граждан, проживающих в Санкт-Петербурге

Основные результаты реализации Подпрограммы 2 в 2015 году

Организация работы по патриотическому воспитанию граждан Санкт-Петербурга в 2015 году была направлена на подготовку и проведение мероприятий, посвященных празднованию 70-летия Победы в Великой Отечественной войне 1941-1945 годов. Проведено 70 городских мероприятий с общим охватом участников и зрителей мероприятий 450 000 человек, а также с привлечением 3 000 ветеранов, жителей блокадного Ленинграда, Героев Советского союза и Российской Федерации и более 3000 личного состава Западного военного округа.

Была организована деятельность волонтерского движения «Волонтерский Корпус Победы», более 20 000 волонтеров приняли участие в поисковой работе, благоустройстве памятных мест и воинских захоронений, социальной поддержке ветеранов, проведении мероприятий.

Организован и проведен летний молодежный образовательный гражданский форум «Всмысле», собравший более 1 500 представителей активной и талантливой молодежи Санкт-Петербурга.

20-21 мая 2015 года состоялся III Петербургский молодежный патриотический форум, посвященный 70-летию Победы в Великой Отечественной войне, в котором приняло участие более 500 человек из 20 регионов России, а также 45 экспертов и гостей Петербурга.

По направлению развития системы духовно-нравственного воспитания граждан, укрепление и пропаганду семейных ценностей на городском и районных уровнях, в 2015 году проведено более 45 мероприятий, с общим охватом около 23 000 человек.



Раздел 4. Сведения об основных результатах реализации подпрограмм и отдельных мероприятий государственной программы

4.2. Подпрограмма 2 «Патриотическое воспитание граждан в Санкт-Петербурге»

Сведения о степени соответствия установленных и достигнутых индикаторов Подпрограммы 2 за 2015 год

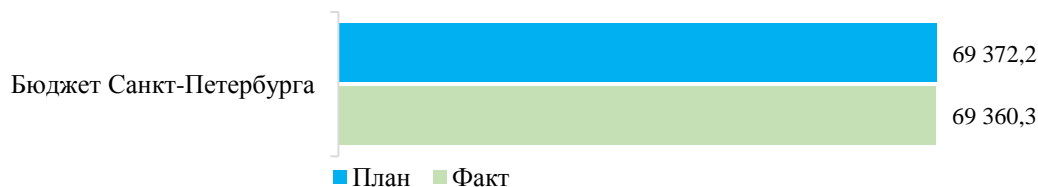
Плановые значения достигнуты по всем индикаторам Подпрограммы 2.

№	Наименование индикатора	План	Факт	Степень достижения планового значения, %
1	Доля молодежи, охваченной мероприятиями по гражданскому образованию, патриотическому воспитанию, %	13,30	19,91	149,7
2	Доля граждан призывного возраста, готовых защищать Отечество, %	64,07	69,20	108,0
Степень достижения индикаторов подпрограммы 2				100,0

Сведения о выполнении расходных обязательств, связанных с реализацией Подпрограммы 2 государственной программы в 2015 году

Объем бюджетного финансирования в 2015 году по Подпрограмме 2 был запланирован на уровне 69 372,2 тыс. рублей из бюджета Санкт-Петербурга, степень соответствия фактического объема финансирования планируемому по подпрограмме 2 за 2015 год составила 100,0%.

Структура финансирования Подпрограммы 2 за 2015 год по источникам финансирования, тыс. руб.

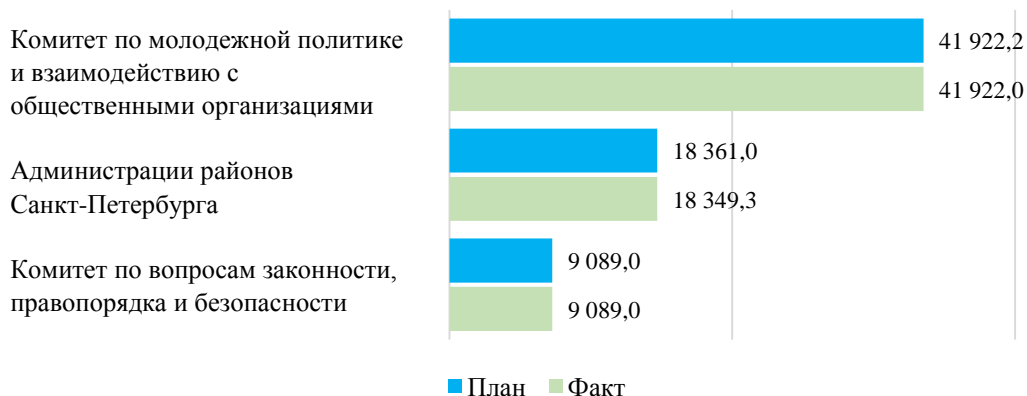




Раздел 4. Сведения об основных результатах реализации подпрограмм и отдельных мероприятий государственной программы

4.2. Подпрограмма 2 «Патриотическое воспитание граждан в Санкт-Петербурге»

Структура финансирования по Подпрограмме 2 за 2015 год
по соисполнителям, тыс. руб.



Все расходы Подпрограммы 2 относятся к текущим расходам.

Оценка эффективности Подпрограммы 2 составила 100,0%:

- степень достижения индикаторов Подпрограммы 2 – **100,0%**
- степень реализации мероприятий Подпрограммы 2 – **100,0%**
- степень соответствия запланированному уровню расходов по Подпрограмме 2 – **100,0%**



Раздел 4. Сведения об основных результатах реализации подпрограмм и отдельных мероприятий государственной программы

4.3. Подпрограмма 3 «Укрепление гражданского единства и гармонизация межнациональных отношений в Санкт-Петербурге»

Цели Подпрограммы 3

- Формирование у граждан, проживающих в Санкт-Петербурге, уважительного отношения к различным народам, культурам и конфессиям
- Создание условий для социальной, языковой и культурной адаптации мигрантов, направленных на снижение связанных с миграцией социальных рисков

Задачи Подпрограммы 3

- Снижение числа преступлений, совершаемых мигрантами
- Снижение числа преступлений против мигрантов
- Реализация системы мер, направленных на адаптацию и интеграцию трудовых мигрантов
- Предупреждение возникновения инфекционных и паразитарных заболеваний в условиях массовой миграции
- Профилактика несчастных случаев среди работающих мигрантов
- Создание системы социального обслуживания и жилищного обустройства трудовых мигрантов
- Профилактика межэтнических и межкультурных конфликтов, искоренение проявлений ксенофобии, мигрантофобии, расизма
- Реализация комплексных интеграционно-адаптационных мероприятий, направленных на включение российских и зарубежных мигрантов в новую для них культурную среду и систему социальных отношений
- Воспитание у молодежи позитивных ценностей и установок на уважение, понимание и принятие сконцентрированного в Санкт-Петербурге многообразия культур
- Создание благоприятной атмосферы межкультурного и межконфессионального взаимодействия в петербургском сообществе, расширение форм сотрудничества с национально-культурными объединениями, религиозными организациями, общинами и землячествами

Основные результаты реализации Подпрограммы 3 в 2015 году

СПб ГКУ «Санкт-Петербургский Дом национальностей» инициировано проведение 664 мероприятий с участием органов исполнительной власти Санкт-Петербурга, муниципальных образований, национально-культурных объединений, культурных и образовательных учреждений, общественных и молодежных организаций Санкт-Петербурга

28-29 июня 2015 года в конгрессно-выставочном центре ЭКСПОФОРУМ проведена выставка «Этнопарк», оформленная в соответствии с архитектурными и культурными традициями этносов, населяющих Российскую Федерацию. На выставке было представлено 4 подворья, представляющие Славянские, Тюркские, Кавказские и Северные народы России. За два дня более 2 000 тысяч посетителей выставки приняли участие в различных конкурсах и играх, посмотрели театрализованные представления, выступления 35 фольклорных и национальных коллективов, посетили мастер-классы для детей и взрослых



Раздел 4. Сведения об основных результатах реализации подпрограмм и отдельных мероприятий государственной программы

4.3. Подпрограмма 3 «Укрепление гражданского единства и гармонизация межнациональных отношений в Санкт-Петербурге»

Сняты и распространены в сети интернет 7 видеороликов, представляющих собой цикл документальных неигровых фильмов «К соседям с любовью», выполненных в едином стилевом решении и направленных на позиционирование и укрепление гражданского единства и гармонизации межнациональных отношений в Санкт-Петербурге.

Сведения о степени соответствия установленных и достигнутых индикаторов Подпрограммы 3 за 2015 год

Плановые значения индикаторов подпрограммы 3 не достигнуты.

№	Наименование индикатора	План	Факт	Степень достижения планового значения, %
1	Снижение числа преступлений, совершаемых мигрантами, по сравнению с показателем 2013 года	11,40%	0%	0,0
2	Снижение числа преступлений против мигрантов по сравнению с показателем 2013 года	9,10%	0%	0,0
Степень достижения индикаторов подпрограммы 3				0,0

Пояснения по индикаторам со степенью достижения планового значения менее 100%:

Недостижение планируемого значения индикатора № 1 и планируемого значения индикатора № 2 обусловлено неподготовленностью трудовых мигрантов к новому миграционному законодательству (Федеральный закон от 24 ноября 2014 года № 357-ФЗ «О внесении изменений в Федеральный закон «О правовом положении иностранных граждан в Российской Федерации» и отдельные законодательные акты Российской Федерации»), в соответствии с которым квоты заменены на разрешительный порядок осуществления трудовой деятельности по патенту.

Для получения патента трудовому мигранту одновременно необходимо оплатить медицинское обследование, полис ОМС, экзамены на знание русского языка, истории России, основ законодательства РФ. Также необходимы средства на аренду жилья, проезд, питание. В среднем иностранному гражданину, пребывающему в Санкт-Петербург с целью трудоустройства, необходимо иметь не менее 30000 рублей.

Мигранты, прибывающие в Санкт-Петербург не достаточно подготовлены к новым условиям осуществления трудовой деятельности в другой стране, не имеют достаточных средств для законного трудоустройства, проживания, медицинского обслуживания, что является причинами увеличения преступности.



Раздел 4. Сведения об основных результатах реализации подпрограмм и отдельных мероприятий государственной программы

4.3. Подпрограмма 3 «Укрепление гражданского единства и гармонизация межнациональных отношений в Санкт-Петербурге»


Сведения о выполнении расходных обязательств, связанных с реализацией Подпрограммы 3 государственной программы в 2015 году

Объем финансирования в 2015 году по Подпрограмме 3 был запланирован на уровне 122 091,2 тыс. рублей из бюджета Санкт-Петербурга, степень соответствия фактического объема финансирования планируемому по подпрограмме 3 за 2015 год составила 99,7%.

Структура финансирования Подпрограммы 3 за 2015 год по источникам финансирования, тыс. руб.



Структура финансирования по Подпрограмме 3 за 2015 год по соисполнителям, тыс. руб.



Все расходы Подпрограммы 3 относятся к текущим расходам.

Оценка эффективности Подпрограммы 3 составила 65,2%:

- степень достижения индикаторов Подпрограммы 3 – **0%**
- степень реализации мероприятий Подпрограммы 3 – **96,3%**
- степень соответствия запланированному уровню расходов по Подпрограмме 3 – **99,7%**



Раздел 4. Сведения об основных результатах реализации подпрограмм и отдельных мероприятий государственной программы

4.4. Подпрограмма 4 «Информационная деятельность исполнительных органов государственной власти Санкт-Петербурга и взаимодействие со СМИ»

Цель Подпрограммы 4

- Повышение информационной открытости исполнительных органов государственной власти Санкт-Петербурга

Задачи Подпрограммы 4

- Обеспечение доступности социально значимой объективной информации для граждан, проживающих в Санкт-Петербурге, в том числе информации о деятельности исполнительных органов государственной власти Санкт-Петербурга
- Обеспечение широкого освещения в средствах массовой информации тематики, представляющей высокий государственный и общественный интерес, посредством государственной поддержки социально значимых проектов редакций средств массовой информации

Основные результаты реализации Подпрограммы 4 в 2015 году

Всего в 2015 году в эфире радиостанций, вещающих в FM-диапазоне и по городской радиотрансляционной сети, осуществлена трансляция 142 выпусков социально значимых программ различной направленности совокупным хронометражем 4 235 минут. Совокупный хронометраж прямых трансляций важнейших общегородских мероприятий составил более 19 часов прямого эфира

В 2015 году выпущено 246 номеров ежедневной общественно-политической бесплатной газеты «Петербургский дневник» и 12 номеров газеты «Петербургская фотохроника» – дайджеста фотоматериалов, иллюстрирующих самые заметные события в Санкт-Петербурге. Тираж каждого выпуска специализированных изданий – 150 000 экземпляров

Всего в рамках субсидии открытому акционерному обществу «Городское агентство по телевидению и радиовещанию» на производство и вещание социально значимого телеканала «Телеканал «Санкт-Петербург» произведено и размещено в эфире не менее 4 467 выпусков совокупным хронометражем не менее 98 447 минут.



Раздел 4. Сведения об основных результатах реализации подпрограмм и отдельных мероприятий государственной программы

4.4. Подпрограмма 4 «Информационная деятельность исполнительных органов государственной власти Санкт-Петербурга и взаимодействие со СМИ»

Сведения о степени соответствия установленных и достигнутых индикаторов Подпрограммы 4 за 2015 год

Плановые значения индикаторов подпрограммы 4 в целом достигнуты не в полной мере: один достигнут, а один не достигнут.

№	Наименование индикатора	План	Факт	Степень достижения планового значения, %
1	Удовлетворенность граждан, проживающих в Санкт-Петербурге, информационной открытостью органов исполнительной власти Санкт-Петербурга (от числа опрошенных), %	69,8	49,0	70,2
2	Доля социально значимых проектов редакций средств массовой информации, получивших государственную поддержку, по отношению к общему количеству проектов, заявленных для участия в конкурсных процедурах, %	50,6	53,8	106,3
Степень достижения индикаторов подпрограммы 4				85,1

Пояснения по индикаторам со степенью достижения планового значения менее 100%:

Недостижение планируемого значения индикатора № 1 объясняется следующим.

Треть опрошенных горожан заявляет о своей неудовлетворенности («скорее не удовлетворены» или «абсолютно не удовлетворены») информационной открытостью районной администрации, доступностью информации о ее работе, большинство опрошенных петербуржцев работой администрации своего района довольны.

Так, суммарный удельный вес респондентов, заявивших, что, на их взгляд, администрация их района «работает хорошо, никаких нареканий нет» или «работает скорее хорошо, хотя определенные нарекания есть», составил в 2014 году 60,3%, в 2015 году – 59,5%

Только 17,6% опрошенных в 2014 году и 17,8% в 2015 году были недовольны работой районных властей, охарактеризовав ее, либо выражением «работает очень плохо, к ее работе очень много претензий», либо, сказав, что администрация района «работает скорее плохо, и они не удовлетворены ее работой»

В 2015 году в числе лидеров по количеству недовольных граждан также оказался ряд центральных районов города (Адмиралтейский, Петроградский, Центральный). На первую строчку поднялся Выборгский район, в котором доля тех, кто заявил, что администрация его района работает «скорее плохо, и он не удовлетворен ее работой», а также тех, кто посчитал, что она работает «очень плохо, и к ее работе очень много претензий», составила почти четверть от общего числа опрошенных (23,3 %).



Раздел 4. Сведения об основных результатах реализации подпрограмм и отдельных мероприятий государственной программы

4.4. Подпрограмма 4 «Информационная деятельность исполнительных органов государственной власти Санкт-Петербурга и взаимодействие со СМИ»

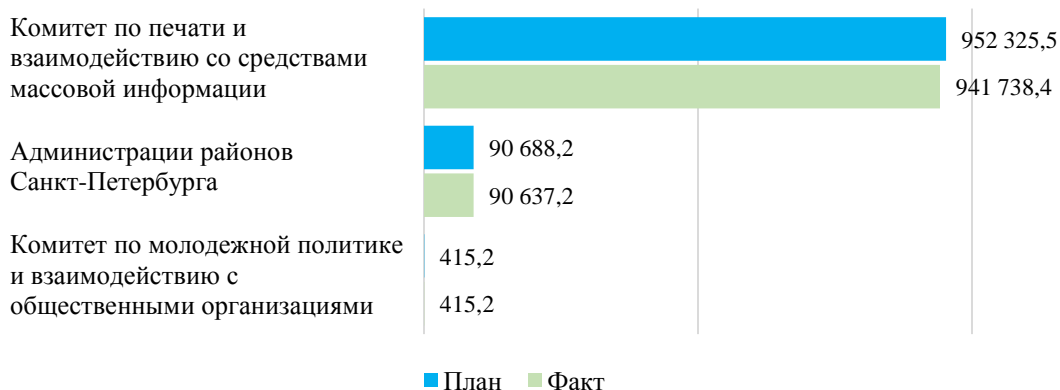
Сведения о выполнении расходных обязательств, связанных с реализацией Подпрограммы 4 государственной программы в 2015 году

Объем бюджетного финансирования в 2015 году по Подпрограмме 4 был запланирован на уровне 1 043 428,9 тыс. рублей из бюджета Санкт-Петербурга, степень соответствия фактического объема финансирования планируемому по подпрограмме 4 за 2015 год составила 99,0%.

Структура финансирования Подпрограммы 4 за 2015 год по источникам финансирования, тыс. руб.



Структура финансирования по Подпрограмме 4 за 2015 год по соисполнителям, тыс. руб.



Все расходы Подпрограммы 4 относятся к текущим расходам.

Оценка эффективности Подпрограммы 4 составила 82,8%:

- степень достижения индикаторов Подпрограммы 4 – **85,1%**
- степень реализации мероприятий Подпрограммы 4 – **64,3%**
- степень соответствия запланированному уровню расходов по Подпрограмме 4 – **99,0%**